

タイトル 「CBCランプ」 CBC... case by case (時と場合によって使い方を変えることができる)

材料

- ・白熱電球やLEDランプなどの光源
- ・プラスチック製の枠
- ・セロハンや紙など
- ・コート

使い方



- ① プラスチック製の枠を球形に作り、好きな色のセロハンを張る。
- ② 光源にかませてスイッチを入れる。

特徴

- ・ セロハン部分は自由に張り変えることができる。

- ・ 好きな形に切り抜いた黒い紙を張ると、フラットスクリーンのように壁や天井にその形を映し出すことができる。

- ・ 和紙や千代紙などを張ると、和室に合う照明になる。



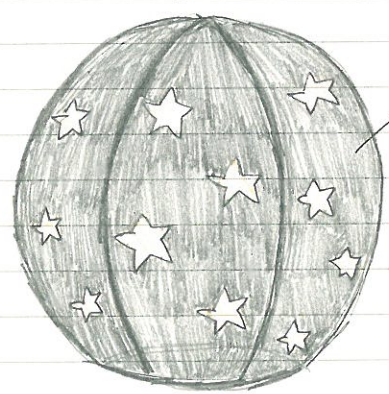
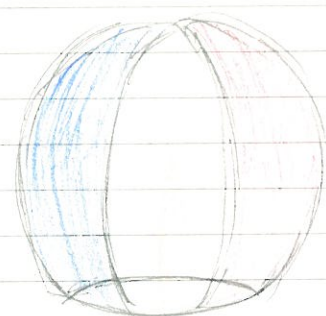
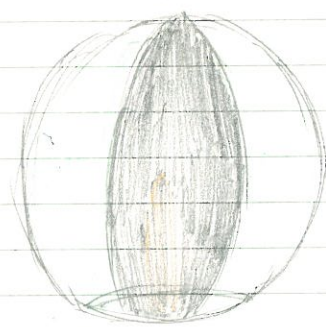
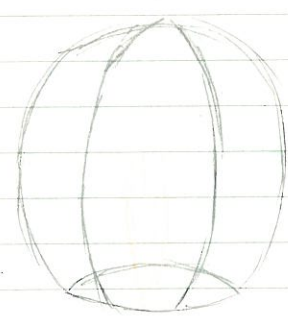
プラスチック製の枠

セロハン
で巻く

コルク

自熱電球 + LED ランプ

セロハンを張り変えることができる。



黒い紙